



**TỔNG CÔNG TY CP XÂY LẮP DẦU KHÍ VIỆT NAM**

**CÔNG TY CỔ PHẦN TCT XÂY LẮP DẦU KHÍ NGHỆ AN**

Địa chỉ : Tầng 10 – Tòa nhà Dầu khí - Số 7 Quang Trung - TP Vinh - Nghệ An

Điện thoại : 0383.588.888

Fax: 0383.566.600

## **BÁO CÁO TÀI CHÍNH**

**QUÝ 2 - NĂM 2018**

**(BÁO CÁO CÔNG TY MẸ )**

(Ban hành theo Thông tư số 200/2014/TT-BTC

Ngày 22 tháng 12 năm 2014 của Bộ Tài chính )

1. Bảng cân đối kế toán
2. Kết quả hoạt động sản xuất kinh doanh
3. Báo cáo lưu chuyển tiền tệ
4. Báo cáo chi tiết Doanh thu, Giá thành
5. Báo cáo chi phí sản xuất giá thành xây lắp
6. Báo cáo Thu nhập CBCNV
7. Báo cáo chi phí quản lý doanh nghiệp
8. Báo cáo chi tiết tăng giảm tài sản
9. Thuyết minh báo cáo tài chính



**TỔNG CÔNG TY CP XÂY LẮP DẦU KHÍ VIỆT NAM**  
**CÔNG TY CỔ PHẦN TCT XÂY LẮP DẦU KHÍ NGHỆ AN**  
Địa chỉ: Tầng 10 – Tòa nhà Dầu khí - Số 7 Quang Trung - TP Vinh - Nghệ An  
Điện thoại: 0383.588.888 Fax: 0383.566.600

## **BÁO CÁO TÀI CHÍNH**

**QUÝ 2 - NĂM 2018**

**(BÁO CÁO CÔNG TY MẸ)**

(Ban hành theo Thông tư số 200/2014/TT-BTC  
Ngày 22 tháng 12 năm 2014 của Bộ Tài chính)

1. Bảng cân đối kế toán
2. Kết quả hoạt động sản xuất kinh doanh
3. Báo cáo lưu chuyển tiền tệ
4. Báo cáo chi tiết Doanh thu, Giá thành
5. Báo cáo chi phí sản xuất giá thành xây lắp
6. Báo cáo Thu nhập CBCNV
7. Báo cáo chi phí quản lý doanh nghiệp
8. Báo cáo chi tiết tăng giảm tài sản
9. Thuyết minh báo cáo tài chính



Vinh, 7/2018



**BẢNG CÂN ĐỐI KẾ TOÁN**

Tại ngày 30 tháng 6 năm 2018

Đơn vị tính: Đồng


TÀI SẢN	Mã số	Thuyết minh	Số cuối kỳ	Số đầu năm
1	2	3	4	5
<b>A- TÀI SẢN NGẮN HẠN</b>	<b>100</b>		<b>573,858,551,269</b>	<b>449,868,656,389</b>
<b>I- Tiền và các khoản tương đương tiền</b>	<b>110</b>		<b>2,088,538,136</b>	<b>1,130,001,633</b>
1. Tiền	111		2,088,538,136	1,130,001,633
2. Các khoản tương đương tiền	112			
<b>II. Đầu tư tài chính ngắn hạn</b>	<b>120</b>		<b>-</b>	<b>-</b>
1. Chứng khoán kinh doanh	121			
2. Dự phòng giảm giá chứng khoán kinh doanh	122			
3. Đầu tư nắm giữ đến ngày đáo hạn	123			
<b>III. Các khoản phải thu ngắn hạn</b>	<b>130</b>		<b>484,592,982,268</b>	<b>362,936,427,540</b>
1. Phải thu ngắn hạn của khách hàng	131		47,671,775,845	47,153,657,295
2. Trả trước cho người bán	132		39,295,747,952	39,284,248,351
3. Phải thu nội bộ ngắn hạn	133		3,406,626	
4. Phải thu theo tiến độ kế hoạch hợp đồng xây d	134		10,618,384,771	10,618,384,771
5. Phải thu về cho vay ngắn hạn	135		32,237,294,715	36,304,657,141
6. Phải thu ngắn hạn khác	136		387,906,080,716	262,715,188,339
7. Dự phòng phải thu ngắn hạn khó đòi	139		(33,139,708,357)	(33,139,708,357)
<b>IV. Hàng tồn kho</b>	<b>140</b>		<b>85,575,746,376</b>	<b>84,372,855,682</b>
1. Hàng tồn kho	141		85,575,746,376	84,372,855,682
2. Dự phòng giảm giá hàng tồn kho	149			
<b>V. Tài sản ngắn hạn khác</b>	<b>150</b>		<b>1,601,284,489</b>	<b>1,429,371,534</b>
1. Chi phí trả trước ngắn hạn	151		62,937,716	62,937,716
2. Thuế GTGT được khấu trừ	152		1,538,346,773	1,366,433,818
3. Thuế và các khoản khác phải thu Nhà nước	153			
4. Giao dịch mua bán lại trái phiếu Chính Phủ	154			
5. Tài sản ngắn hạn khác	155			
<b>B - TÀI SẢN DÀI HẠN</b>	<b>200</b>		<b>15,144,888,852</b>	<b>185,515,079,692</b>
<b>I- Các khoản phải thu dài hạn</b>	<b>210</b>		<b>-</b>	<b>136,079,514,000</b>
1. Phải thu dài hạn của khách hàng	211			
2. Vốn kinh doanh ở đơn vị trực thuộc	212			
3. Phải thu nội bộ dài hạn	213			
4. Phải thu về cho vay dài hạn	214			
5. Phải thu dài hạn khác	215			136,079,514,000
6. Dự phòng phải thu dài hạn khó đòi	219			
<b>II. Tài sản cố định</b>	<b>220</b>		<b>10,133,306,901</b>	<b>10,133,306,901</b>
1. Tài sản cố định hữu hình	221		10,133,306,901	10,133,306,901
Nguyên giá	222		29,455,238,778	29,455,238,778
Gía trị hao mòn lũy kế	223		(19,321,931,877)	(19,321,931,877)

TÀI SẢN	Mã số	Thuyết minh	Số cuối kỳ	Số đầu năm
2. Tài sản cố định thuê tài chính	224			
Nguyên giá	225			
Gía trị hao mòn lũy kế	226			
3. Tài sản cố định vô hình	227			
Nguyên giá	228		1,496,038,220	1,496,038,220
Gía trị hao mòn lũy kế	229		(1,496,038,220)	(1,496,038,220)
<b>III- Bất động sản đầu tư</b>	<b>230</b>			
Nguyên giá	231			
Gía trị hao mòn lũy kế	232			
<b>IV- Tài sản dở dang dài hạn</b>	<b>240</b>		<b>1,090,113,570</b>	<b>1,090,113,570</b>
1. Chi phí sản xuất, kinh doanh dở dang dài hạn	241			
2. Chi phí xây dựng cơ bản dở dang	242		1,090,113,570	1,090,113,570
<b>V- Đầu tư tài chính dài hạn</b>	<b>250</b>		<b>3,253,468,381</b>	<b>37,544,145,221</b>
1. Đầu tư vào công ty con	251		681,927,274	55,131,927,274
2. Đầu tư vào công ty liên doanh, liên kết	252		1,274,895,701	1,274,895,701
3. Đầu tư khác vào công cụ vốn	253		2,460,950,134	4,702,851,974
4. Dự phòng đầu tư dài hạn dài hạn	254		(1,164,304,728)	(23,565,529,728)
5. Đầu tư nắm giữ đến ngày đáo hạn	255			
<b>VI- Tài sản dài hạn khác</b>	<b>260</b>		<b>668,000,000</b>	<b>668,000,000</b>
1. Chi phí trả trước dài hạn	261		668,000,000	668,000,000
2. Tài sản thuế thu nhập hoãn lại	262			
3. Tài sản dài hạn khác	268			
<b>TỔNG CỘNG TÀI SẢN (270=100+200)</b>	<b>270</b>		<b>589,003,440,121</b>	<b>635,383,736,081</b>
<b>NGUỒN VỐN</b>	<b>Mã số</b>	<b>Thuyết</b>	<b>Số cuối kỳ</b>	<b>Số cuối kỳ</b>
<b>A- NỢ PHẢI TRẢ</b>	<b>300</b>		<b>634,163,667,560</b>	<b>669,461,279,726</b>
<b>I- Nợ ngắn hạn</b>	<b>310</b>		<b>460,531,639,491</b>	<b>514,545,974,373</b>
1. Vay và nợ thuê tài chính ngắn hạn	311		45,601,078,050	61,049,266,897
2. Phải trả người bán ngắn hạn	312		127,996,108,726	136,867,425,174
3. Người mua trả tiền trước	313		131,482,122,567	131,482,122,567
4. Thuế và các khoản phải nộp Nhà nước	314		16,521,672,043	16,008,677,119
5. Phải trả người lao động	315		6,492,751,449	6,729,160,845
6. Chi phí phải trả ngắn hạn	316		21,284,417,796	26,243,617,931
7. Phải trả nội bộ ngắn hạn	317		792,884,461	
8. Phải trả theo tiến độ kế hoạch hợp đồng xây d	318		10,801,668,182	10,801,668,182
9. Doanh thu chưa thực hiện ngắn hạn	319			
10. Phải trả ngắn hạn khác	320		79,345,985,626	105,096,785,067
11. Dự phòng phải trả ngắn hạn	321			
12. Quỹ khen thưởng , phúc lợi	322		20,212,950,591	20,267,250,591
13. Quỹ bình ổn giá	323			
14. Giao dịch mua bán lại trái phiếu Chính phủ	324			
<b>II. Nợ dài hạn</b>	<b>330</b>		<b>173,632,028,069</b>	<b>154,915,305,353</b>
1. Phải trả người bán dài hạn	331			
2. Chi phí phải trả dài hạn	332			

TÀI SẢN	Mã số	Thuyết minh	Số cuối kỳ	Số đầu năm
3. Phải trả nội bộ về vốn kinh doanh	333			
4. Phải trả nội bộ dài hạn	334			
5. Doanh thu chưa thực hiện dài hạn	335			
6. Phải trả dài hạn khác	336		173,632,028,069	154,915,305,353
7. Vay và nợ thuê tài chính dài hạn	337			
8. Trái phiếu chuyển đổi	338			
9. Thuế thu nhập hoãn lại phải trả	339			
10. Dự phòng phải trả dài hạn	340			
11. Quỹ phát triển khoa học và công nghệ	341			
<b>B- VỐN CHỦ SỞ HỮU</b>	<b>400</b>		<b>(45,160,227,439)</b>	<b>(34,077,543,645)</b>
<b>I- Vốn chủ sở hữu</b>	<b>410</b>		<b>(45,160,227,439)</b>	<b>(34,077,543,645)</b>
1. Vốn góp của chủ sở hữu	411		218,460,000,000	218,460,000,000
2. Thặng dư vốn cổ phần	412		5,000,000,000	5,000,000,000
3. Quyền chọn chuyển đổi trái phiếu	413			
4. Vốn khác của chủ sở hữu	414		380,952,382	380,952,382
5. Cổ phiếu quỹ	415			
6. Chênh lệch đánh giá lại tài sản	416			
7. Chênh lệch tỷ giá hối đoái	417			
8. Quỹ đầu tư phát triển	418		23,453,682,587	23,453,682,587
9. Quỹ hỗ trợ sắp xếp doanh nghiệp	419			
10. Quỹ khác thuộc vốn chủ sở hữu	420			
11. Lợi nhuận sau thuế chưa phân phối	421		(292,454,862,408)	(281,372,178,614)
LNST chưa phân phối lũy kế cuối kỳ trước	421a		(281,372,178,614)	(285,787,042,336)
LNST chưa phân phối kỳ này	421b		(11,082,683,794)	4,414,863,722
12. Nguồn vốn đầu tư XDCB	422			
<b>II. Nguồn kinh phí và quỹ khác</b>	<b>430</b>		<b>-</b>	<b>-</b>
1. Nguồn kinh phí	431			
2. Nguồn kinh phí đã hình thành TSCĐ	432			
<b>TỔNG CỘNG NGUỒN VỐN (440 = 300+400)</b>	<b>440</b>		<b>589,003,440,121</b>	<b>635,383,736,081</b>


Vinh, ngày 30 tháng 6 năm 2018

Người lập biểu  
(Ký, họ tên)



Nguyễn Văn Phúc

Kê toán trưởng  
(Ký, họ tên)



Nguyễn Văn Phúc

Tổng giám đốc  
(Ký, họ tên, đóng dấu)



Nguyễn Ngọc Bằng

11.21 14.3.16 1411


## BÁO CÁO KẾT QUẢ HOẠT ĐỘNG KINH DOANH (Cty mẹ)

Ngày 30 tháng 6 năm 2018

Đơn vị tính : Đồng VN


CHỈ TIÊU	Mã số	Thu yết minh	Quý 2		Luỹ kê từ đầu năm đến cuối quý này	
			Năm nay	Năm trước	Năm nay	Năm trước
1	2	3	4		6	7
1. Doanh thu bán hàng và cung cấp dịch vụ	01	VL25	1,190,459,978		1,401,701,826	180,080,911
2. Các khoản giảm trừ	02				-	
3. Doanh thu thuần về bán hàng và cung cấp dịch vụ (10=01-02)	10		1,190,459,978		1,401,701,826	180,080,911
4. Giá vốn hàng bán	11	VL27			-	
5. Lợi nhuận gộp về bán hàng và cung cấp dịch vụ (20=10-11)	20		1,190,459,978		1,401,701,826	180,080,911
6. Doanh thu hoạt động tài chính	21	VL26	1,609,605	257,558,845	1,855,190	908,926
7. Chi phí tài chính	22	VL28	1,616,709,806	425,962,381	2,016,709,806	318,288,233
- Trong đó: Chi phí lãi	23		1,397,582,960		1,397,582,960	-
8. Chi phí bán hàng	24					-
9. Chi phí quản lý doanh nghiệp	25		498,977,121	1,005,592,641	1,104,236,866	3,913,483,258
10. Lợi nhuận từ hoạt động kinh doanh (30=20+21-22-24-25)	30		-923,617,344	-1,173,996,627	(1,717,389,656)	-4,050,781,654
11. Thu nhập khác	31				90,000,000	623,481,545
12. Chi phí khác	32		9,455,294,138		9,455,294,138	400,000
13. Lợi nhuận khác (40 = 31-32)	40		-9,455,294,138		(9,365,294,138)	623,081,545
14. Tổng lợi nhuận kế toán trước thuế (50)	50		-10,378,911,482	-1,173,996,627	(11,082,683,794)	-3,427,700,109
15. Chi phí thuế thu nhập doanh nghiệp	51	VL30			-	
16. Chi phí thuế thu nhập doanh nghiệp	52	VL30			-	
17. Lợi nhuận sau thuế thu nhập doanh nghiệp (60=50-51-52)	60		-10,378,911,482	-1,173,996,627	(11,082,683,794)	-3,427,700,109
Lợi nhuận sau thuế của cổ đông thiểu số	61					
Lợi nhuận sau thuế công ty mẹ	62					
18. Lãi cơ bản trên cổ phiếu(*)	70					

LẬP BIỂU



Nguyễn Văn Phúc

KẾ TOÁN TRƯỞNG



Nguyễn Văn Phúc

TỔNG GIÁM ĐỐC



Nguyễn Ngọc Băng

## BÁO CÁO LƯU CHUYỂN TIỀN TỆ

Quý 2/2018



Đơn vị tính: Đồng

CHỈ TIÊU	Mã số	Thuv	Năm nay	Năm trước
1	2	3	4	5
<b>I. Lưu chuyển tiền từ hoạt động kinh doanh</b>				
1. Tiền thu từ bán hàng, cung cấp dịch vụ và doanh thu khác	1		1,300,000,000	2,286,996,739
2. Tiền chi trả cho người cung cấp hàng hóa và dịch vụ	2		(205,000,000)	(972,328,584)
3. Tiền chi trả cho người lao động	3		(225,409,462)	(937,420,000)
4. Tiền lãi vay đã trả	4		(6,226,783,095)	(4,089,206,033)
5. Thuế thu nhập doanh nghiệp đã nộp	5			
6. Tiền thu khác từ hoạt động kinh doanh	6		28,978,021,954	17,032,983,193
7. Tiền chi khác cho hoạt động kinh doanh	7		(9,268,979,927)	(2,142,354,885)
<b>Lưu chuyển tiền thuần từ hoạt động kinh doanh</b>	<b>20</b>		<b>14,351,849,470</b>	<b>11,178,670,430</b>
<b>II. Lưu chuyển tiền từ hoạt động đầu tư</b>				
1. Tiền chi để mua sắm, xây dựng TSCĐ và các tài sản dài hạn khác	21			
2. Tiền thu từ thanh lý, nhượng bán TSCĐ và các tài sản dài hạn khác	22		(1,907,174,409)	
3. Tiền chi cho vay, mua các công cụ nợ của đơn vị khác	23			
4. Tiền thu hồi cho vay, bán lại các công cụ nợ của đơn vị khác	24			1,900,000,000
5. Tiền chi đầu tư góp vốn vào đơn vị khác	25		(40,000,000)	(132,196,000)
6. Tiền thu hồi đầu tư góp vốn vào đơn vị khác	26		123,861,800	2,959,950,830
7. Tiền thu lãi cho vay, cổ tức và lợi nhuận được chia	27			
<b>Lưu chuyển tiền thuần từ hoạt động đầu tư</b>	<b>30</b>		<b>(1,823,312,609)</b>	<b>4,727,754,830</b>
<b>III. Lưu chuyển tiền từ hoạt động tài chính</b>				
1. Tiền thu từ phát hành cổ phiếu, nhận vốn góp của chủ sở hữu	31			
2. Tiền trả lại vốn góp cho các chủ sở hữu, mua lại cổ phiếu của doanh nghiệp đã phát hành	32			
3. Tiền thu từ đi vay	33		225,000,000	6,416,601,697
4. Tiền trả nợ gốc vay	34		(12,015,876,613)	(21,837,508,375)
5. Tiền trả nợ gốc thuê tài chính	35			
6. Cổ tức, lợi nhuận đã trả cho chủ sở hữu	36			
<b>Lưu chuyển tiền thuần từ hoạt động tài chính</b>	<b>40</b>		<b>(11,790,876,613)</b>	<b>(15,420,906,678)</b>
<b>Lưu chuyển tiền thuần trong kỳ (50=20+30+40)</b>	<b>50</b>		<b>737,660,248</b>	<b>485,518,582</b>
<b>Tiền và tương đương tiền đầu kỳ</b>	<b>60</b>		<b>887,634,046</b>	<b>644,483,051</b>
<b>Ảnh hưởng của thay đổi tỷ giá hối đoái quy đổi ngoại tệ</b>	<b>61</b>			
<b>Tiền và tương đương tiền cuối kỳ (70=50+60+61)</b>	<b>70</b>		<b>1,625,294,294</b>	<b>1,130,001,633</b>

Vinh, ngày 30 tháng 02 năm 2018

Người lập biểu

Kế toán trưởng

Nguyễn Văn Phúc

Nguyễn Văn Phúc



Nguyễn Ngọc Bằng

**BÁO CÁO TÌNH HÌNH THU NHẬP CỦA CNV QUÝ 2 NĂM 2018**


CHỈ TIÊU	Luỹ kế 2018	Quý 2/2018	Ghi chú
1, Tổng quỹ lương	350,884,085	169,340,908	-
- Quỹ lương trả cho CBCNV	334,684,085	161,240,908	
- Lương trả cho LĐ thuê ngoài	16,200,000	8,100,000	
Tiền lương thanh toán các đội	-	-	
2, Tiền lương chi trong kỳ	514,582,665	248,701,239	
3, Tiền thu nhập khác	12,701,433	12,701,433	-
- Tiền lương khác	12,701,433	12,701,433	
- Tiền ăn ca	-	-	
- Tiền tết ND chi QPL	-	-	
4, Tổng thu nhập	447,923,767	182,042,341	-
5, CBCNV hưởng lương BQ	-	-	
6, Tiền lương bình quân	40	19	
7, Thu nhập bình quân	7,414,065	3,193,725	

LẬP BIỂU



Nguyễn Văn Phúc

KẾ TOÁN TRƯỞNG



Nguyễn Văn Phúc

TỔNG GIÁM ĐỐC




Nguyễn Ngọc Bàng



**PHẦN II - TÌNH HÌNH THỰC HIỆN NGHĨA VỤ VỚI NHÀ NƯỚC**


Chỉ tiêu	Mã số	Số còn phải nộp đầu kỳ (01/01/2018)	Số phát sinh quý 2/2018		Luỹ kế		Số còn phải nộp cuối kỳ
			Số phải nộp	Số đã nộp	Số phải nộp	Số đã nộp	
<b>I. Thuế</b>	<b>10</b>	<b>6,389,645,562</b>	<b>581,395,278</b>	<b>-</b>	<b>602,519,463</b>	<b>251,000,000</b>	<b>6,741,165,025</b>
1. Thuế GTGT hàng bán nội địa	11	3,107,663,379	99,043,932		120,168,117	251,000,000	2,976,831,496
2. Thuế GTGT hàng nhập khẩu	12	-			-	-	-
3. Thuế tiêu thụ đặc biệt	13	-			-	-	-
4. Thuế xuất nhập khẩu	14	-			-	-	-
5. Thuế thu nhập doanh nghiệp	15	-			-	-	-
6. Thuế cá nhân	16	206,293,283	219,126,846		219,126,846	-	425,420,129
7. Thuế tài nguyên	17	-			-	-	-
8. Thuế nhà đất	18	3,049,787,900	263,224,500		263,224,500	-	3,313,012,400
9. Tiền thuê đất	19	24,901,000			-	-	24,901,000
10. Các loại thuế khác	20	1,000,000			-	-	1,000,000
		-			-	-	-
<b>II. Các khoản phải nộp khác</b>	<b>30</b>	<b>9,619,141,458</b>	<b>104,217,918</b>	<b>-</b>	<b>161,475,461</b>	<b>-</b>	<b>9,780,616,919</b>
1. Các khoản phụ thu	31	-			-	-	-
2. Các khoản phí, lệ phí	32	-			-	-	-
3. Các khoản khác	33	9,619,141,458	104,217,918		161,475,461	-	9,780,616,919
		-			-	-	-
<b>Tổng cộng</b>	<b>40</b>	<b>16,008,787,020</b>	<b>685,613,196</b>	<b>-</b>	<b>763,994,924</b>	<b>251,000,000</b>	<b>16,521,781,943</b>

LẬP LIỆU



Nguyễn Văn Phúc

KẾ TOÁN TRƯỞNG



Nguyễn Văn Phúc




Nguyễn Ngọc Băng

**PHẦN III - THUẾ GTGT ĐƯỢC KHẤU TRỪ, HOÀN LẠI, MIỄN GIẢM**  
**QUÝ 2 NĂM 2018**


Chi tiêu	Mã số	Số tiền		Năm 2017
		Quý 2-2018	Lũy kế từ đầu năm	
<b>I. Thuế GTGT được khấu trừ</b>				
1. Số thuế GTGT còn được khấu trừ, còn được hoàn lại	10	1,493,304,280	1,493,304,280	415,102,113
2. Số thuế GTGT được khấu trừ phát sinh	11	7,788,067	182,409,045	857,206,676
3. Số thuế GTGT đã khấu trừ, đã hoàn lại, thuế GTGT hàng mua trả lại và không được khấu trừ	12	10,496,090	10,496,090	14,545,455
Trong đó			-	-
a. Số thuế GTGT đã khấu trừ	13	10,496,090	10,496,090	14,545,455
b. Số thuế GTGT đã hoàn lại	14		-	-
c. Số thuế GTGT hàng mua trả lại, giảm giá hàng n	15		-	-
d. Số thuế GTGT không được khấu trừ	16		-	-
4. Số thuế GTGT còn được khấu trừ, còn được hoàn lại cuối kỳ (17=10+11-12)	17	1,490,596,257	1,490,596,257	1,257,763,334
<b>II - Thuế GTGT được hoàn lại</b>				
1. Số thuế GTGT được hoàn lại đầu kỳ	20		-	-
2. Số thuế GTGT được hoàn lại phát sinh	21		-	-
3. Số thuế GTGT đã hoàn lại	22		-	-
4. Số thuế GTGT còn được hoàn lại cuối kỳ (23=20+21)	23		-	-
<b>III. Thuế GTGT được giảm</b>				
1. Số thuế GTGT còn được giảm đầu kỳ	30		-	-
2. Số thuế GTGT được giảm phát sinh	31		-	-
3. Số thuế GTGT đã được giảm	32		-	-
4. Số thuế GTGT còn được giảm cuối kỳ (33 =30+31-3)	33		-	-
<b>IV. Thuế GTGT hàng bán nội địa</b>				
1. Thuế GTGT hàng bán nội địa còn phải nộp đầu kỳ	40	2,523,222,493	2,523,222,493	4,464,287,540
2. Thuế GTGT đầu ra phát sinh	41	109,540,022	130,664,207	14,545,455
3. Thuế GTGT đầu vào đã khấu trừ	42	10,496,090	10,496,090	-
4. Thuế GTGT hàng bán bị trả lại, bị giảm giá	43		-	-
5. Thuế GTGT được giảm trừ vào số thuế phải nộp	44		-	-
6. Thuế GTGT hàng bán nội địa đã nộp vào Ngân sách Nhà nước	45		251,000,000	1,170,101,455
7. Thuế GTGT hàng bán nội địa còn phải nộp cuối kỳ (46=40+41-42-43-44-45)	46	2,622,266,426	2,392,390,609	3,308,731,540

LẬP BIỂU



Nguyễn Văn Phúc

KẾ TOÁN TRƯỞNG



Nguyễn Văn Phúc



TỔNG GIÁM ĐỐC




Nguyễn Ngọc Băng

**BÁO CÁO CHI PHÍ QUẢN LÝ DOANH NGHIỆP**

Quý 2 năm 2018

TT	Nội dung	Lũy kế năm 2018	Quý 2-2018	Ghi chú
A	B	C		
1	Chi phí nhân viên Quản lý	876,201,055	365,867,322	-
	- Tiền lương	356,854,611	173,942,341	
	- BHXH, BHYT, KPCĐ	519,346,444	191,924,981	
2	Chi phí vật liệu quản lý	10,011,778	6,244,778	-
	- Chi phí văn phòng phẩm, CCDC, 142	10,011,778	6,244,778	
3	Chi phí đồ dùng văn phòng	-		
4	Chi phí khấu hao TSCĐ	-		
	- Xe con	-		
	- Thiết bị dụng cụ quản lý	-		
	- Tài sản cố định khác	-		
5	Thuế, phí, lệ phí	-		
6	Phí các hợp đồng phải trả TCT	-		
7	Chi phí dịch vụ mua ngoài	10,798,686	5,814,873	
	- Tiền điện nước	525,000		
	- Tiền fax, điện thoại	2,822,250	1,787,517	
	- Thuê trụ sở làm việc	-		
	- Chi phí dịch vụ mua ngoài khác	7,451,436	4,027,356	
8	Kinh phí đào tạo	-		
		-		
9	Chi bằng tiền khác	207,225,347	121,050,148	
	- Chi phí tiếp khách	35,886,363	8,200,000	
	- Công tác phí tàu xe	-		
	- Tiền nhiên liệu	-		
	- Chi phí tiếp thị quảng cáo	-		
	- Chi phí bằng tiền khác	171,338,984	112,850,148	
10	<b>Tổng cộng</b>	<b>1,104,236,866</b>	<b>498,977,121</b>	

LẬP BIỂU



Nguyễn Văn Phúc

KẾ TOÁN TRƯỞNG



Nguyễn Văn Phúc

TỔNG GIÁM ĐỐC



Nguyễn Ngọc Bằng

**BÁO CÁO CHI TIẾT DOANH THU - GIÁ THÀNH CÔNG TRÌNH QUÝ 2 VÀ NĂM 2018**

TT	TÊN CÔNG TRÌNH, SẢN PHẨM	ĐỐI TƯỢNG KHÁCH HÀNG	Kết quả kinh doanh trong Lũy kế 2018						
			Tổng doanh thu		Giá thành sản	Chi phí QLDN	Chi phí bán hàng	Tổng giá thành của công trình	Lãi lỗ trong kỳ
			Doanh thu	VAT					
A	B	C	1	2	3	4	5	6=3+4+5	7=1-6
I	<b>DOANH THU XÂY LẬP</b>		1,401,701,826	130,664,207	-	498,977,121	-	498,977,121	902,724,705
	Văn phòng công ty		1,401,701,826	130,664,207	-	498,977,121	-	498,977,121	902,724,705
	Doanh thu cho thuê kho		-	-	-	-	-	-	-
	DT Bán tài sản		-	-	-	-	-	-	-
	CT Hòa Na		211,241,848	21,124,185	-	-	-	-	211,241,848
	Doanh thu khác		1,190,459,978	109,540,022	-	498,977,121	-	498,977,121	691,482,857
	ĐC Doanh thu Hoàng Mai		-	-	-	-	-	-	-
1	<b>Ban CC Trường Thi</b>		-	-	-	-	-	-	-
	Dịch vụ		-	-	-	-	-	-	-
II	<b>DOANH THU KHÁC</b>		90,000,000	-	-	-	-	-	90,000,000
	Văn phòng công ty	-	90,000,000	-	-	-	-	-	90,000,000
	Thu nhập khác		90,000,000	-	-	-	-	-	90,000,000
	Ban CC Trường Thi		-	-	-	-	-	-	-
	Thu nhập khác		-	-	-	-	-	-	-
			-	-	-	-	-	-	-
III	<b>DOANH THU HĐTC</b>		1,855,190	-	-	1,005,259,745	1,616,709,806	2,621,969,551	(2,620,114,361)
	Văn phòng công ty	-	1,855,190	-	-	1,005,259,745	1,616,709,806	2,621,969,551	(2,620,114,361)
	HĐTC		1,855,190	-	-	1,005,259,745	1,616,709,806	2,621,969,551	(2,620,114,361)
	Ban CCTrường Thi	-	-	-	-	-	-	-	-
	HĐTC		-	-	-	-	-	-	-
	<b>Tổng cộng(A+B)</b>		<b>1,493,557,016</b>	<b>130,664,207</b>	<b>-</b>	<b>1,504,236,866</b>	<b>1,616,709,806</b>	<b>3,120,946,672</b>	<b>(1,627,389,656)</b>

LẬP BIỂU



KẾ TOÁN TRƯỞNG




**BÁO CÁO CHI TIẾT DOANH THU - GIÁ THÀNH CÔNG TRÌNH QUÝ 2 VÀ NĂM 2018**

TT	TÊN CÔNG TRÌNH, SẢN PHẨM	Kết quả kinh doanh trong Quý 2/2018						
		Tổng doanh thu		Giá thành sản xuất	Chi phí QLDN	Chi phí bán hàng	Tổng giá thành của công trình	Lãi lỗ trong kỳ
		Doanh thu	VAT					
A	B	1	2	3	4	5	6=3+4+5	7=1-6
I	<b>DOANH THU XÂY LẬP</b>	1,190,459,978	109,540,022	-	498,977,121	-	498,977,121	691,482,857
	Văn phòng công ty	1,190,459,978	109,540,022	-	498,977,121	-	498,977,121	691,482,857
	Doanh thu cho thuê kho						-	-
	DT Bán tài sản						-	-
	CT Hòa Na							
	Doanh thu khác	1,190,459,978	109,540,022		498,977,121		498,977,121	691,482,857
	ĐC Doanh thu Hoàng Mai						-	-
I	<b>Ban CC Trường Thi</b>	-	-	-	-	-	-	-
	Dịch vụ						-	-
II	<b>DOANH THU KHÁC</b>	-	-	-	-	-	-	-
	Văn phòng công ty	-	-	-	-	-	-	-
	Thu nhập khác						-	-
	Ban CC Trường Thi	-	-	-	-	-	-	-
	Thu nhập khác						-	-
III	<b>DOANH THU HĐTC</b>	1,609,605	-	-	-	1,616,709,806	1,616,709,806	(1,615,100,201)
	Văn phòng công ty	1,609,605	-	-	-	1,616,709,806	1,616,709,806	(1,615,100,201)
	HĐTC	1,609,605				1,616,709,806	1,616,709,806	(1,615,100,201)
	Ban CCTrường Thi	-	-	-	-	-	-	-
	HĐTC						-	-
	<b>Tổng cộng(A+B)</b>	<b>1,192,069,583</b>	<b>109,540,022</b>	<b>-</b>	<b>498,977,121</b>	<b>1,616,709,806</b>	<b>2,115,686,927</b>	<b>(923,617,344)</b>

LẬP BIÊN



Nguyễn Văn Phúc

KÊ TOÁN TRƯỞNG



Nguyễn Văn Phúc



THỦ TRƯỞNG ĐƠN VỊ



Nguyễn Ngọc Bằng

CHI PHÍ SẢN XUẤT GIÁ THÀNH XÂY LẬP QUÝ 2/2018

STT	Tên công trình	Chi phí dở dang đầu kỳ	Chi phí phát sinh lũy kế						Giảm trừ chi phí	Giá thành CT bàn giao	Chi phí dở dang cuối kỳ	
			Vật liệu	Nhân công	Chi phí n	Thuê thầu phụ	PB CP trích trước	Chi phí chung				Cộng
1	<b>Đội 2 - Mới</b>	4,562,879,527	-	-	-	-	-	-	-	-	-	4,562,879,527
	Đường công vụ Hòa Na	236,690,555	-	-	-	-	-	-	-	-	-	236,690,555
	Ban QLDA điện lực dầu khí Vũng Ang	87,179,962	-	-	-	-	-	-	-	-	-	87,179,962
	Nhà nghiên xi măng	888,350,088	-	-	-	-	-	-	-	-	-	888,350,088
	Nhà 1A2- Khu 4,5 ha Vũng Ang	2,806,806,616	-	-	-	-	-	-	-	-	-	2,806,806,616
	Xây dựng BS nhà ở CNV và phòng lưu trữ	29,410,097	-	-	-	-	-	-	-	-	-	29,410,097
	Trạm bơm, hồ điều hoà	514,442,209	-	-	-	-	-	-	-	-	-	514,442,209
2	<b>Đội 3</b>	5,434,799,110	-	-	-	-	-	-	-	-	-	5,434,799,110
	Nhà máy nhiệt điện Vũng Ang	3,455,469,853	-	-	-	-	-	-	-	-	-	3,455,469,853
	Nhà máy xi măng Anh Sơn	1,979,329,257	-	-	-	-	-	-	-	-	-	1,979,329,257
3	<b>Đội 5</b>	3,362,366,142	-	-	-	-	-	-	-	-	-	3,362,366,142
	Ban dự án	40,944,887	-	-	-	-	-	-	-	-	-	40,944,887
	Trường mầm non xã Cẩm Trung	17,333,556	-	-	-	-	-	-	-	-	-	17,333,556
	Công trình Công an Huyện Tương Dương	39,761,220	-	-	-	-	-	-	-	-	-	39,761,220
	Đài tưởng niệm 30-31 và nhà truyền thống	19,060,837	-	-	-	-	-	-	-	-	-	19,060,837
	Trạm y tế xã Mai Sơn	1,798,467,772	-	-	-	-	-	-	-	-	-	1,798,467,772
	CT tuyên nước thô Hoàng Mai	1,291,388,045	-	-	-	-	-	-	-	-	-	1,291,388,045
	Đường mỏ đá núi Voi TChương	118,700,000	-	-	-	-	-	-	-	-	-	118,700,000

STT	Tên công trình	Chi phí dở dang đầu kỳ	Chi phí phát sinh lũy kế						Giảm trừ chi phí	Giá thành CT bàn giao	Chi phí dở dang cuối kỳ
			Vật liệu	Nhân công	phí n	Thuê thầu phụ	PB CP trích trước	Chi phí chung			
	Đường bê tông trước sân nhà lý thuyết	8,254,546	-	-	-	-	-	-	-	-	8,254,546
	Hệ thống mương trước mặt nhà giảng đường	8,624,100	-	-	-	-	-	-	-	-	8,624,100
	CTNhà giảng đường lý thuyết Trường cao đẳng YTNA	19,831,179	-	-	-	-	-	-	-	-	19,831,179
<b>4</b>	<b>Đội 6</b>	<b>1,870,336,859</b>	-	-	-	-	-	-	-	-	<b>1,870,336,859</b>
	Hạng mục trạm điện, hầm cáp công trình nhà máy XM AS	1,870,336,859	-	-	-	-	-	-	-	-	1,870,336,859
<b>5</b>	<b>Đội 7( Anh Cường)</b>	<b>6,072,549,482</b>	-	-	-	-	-	-	-	-	<b>6,072,549,482</b>
	Công trình cửa lò	196,159,970	-	-	-	-	-	-	-	-	196,159,970
	Công trình đường công vụ Thủy điện Hòa Na	416,041,992	-	-	-	-	-	-	-	-	416,041,992
	Công trình cải tạo khách sạn P	3,436,720,271	-	-	-	-	-	-	-	-	3,436,720,271
	Công trình tòa nhà Quang Trung	2,023,627,249	-	-	-	-	-	-	-	-	2,023,627,249
<b>6</b>	<b>Đội 8</b>	<b>1,318,125,615</b>	-	-	-	-	-	-	-	-	<b>1,318,125,615</b>
	Nhà Khách Nghệ An	217,455,600	-	-	-	-	-	-	-	-	217,455,600
	Nhà làm nguội Clinker	277,320,717	-	-	-	-	-	-	-	-	277,320,717
	Mương thoát nước mưa	328,662,361	-	-	-	-	-	-	-	-	328,662,361
	Nhà điều khiển trung tâm	494,686,937	-	-	-	-	-	-	-	-	494,686,937
	Trường Nam Trung Nam Đà	-	-	-	-	-	-	-	-	-	-
<b>7</b>	<b>Đội 9</b>	<b>491,723,283</b>	-	-	-	-	-	-	-	-	<b>491,723,283</b>
	CT: XD hạ tầng khối TN - Đông Vĩnh	491,723,283	-	-	-	-	-	-	-	-	491,723,283
<b>8</b>	<b>Đội Hưng Đông</b>	<b>6,338,222,273</b>	-	-	-	-	-	-	-	-	<b>6,338,222,273</b>
	Công trình Nghi Sơn Thanh Hoá	272,320,059	-	-	-	-	-	-	-	-	272,320,059
	Công trình viễn thông Con Cuông	1,309,321,668	-	-	-	-	-	-	-	-	1,309,321,668


STT	Tên công trình	Chi phí dở dang đầu kỳ	Chi phí phát sinh lũy kế							Giảm trừ chi phí	Giá thành CT bàn giao	Chi phí dở dang cuối kỳ
			Vật liệu	Nhân công	Chi phí n	Thuê thầu phụ	PB CP trích trước	Chi phí chung	Cộng			
	Nhà máy xi măng Anh Sơn	4,680,845,971	-	-	-	-	-	-	-	-	-	4,680,845,971
	Công trình Vĩnh Phúc	75,734,575	-	-	-	-	-	-	-	-	-	75,734,575
##	<u>Văn phòng</u>	44,592,735,591	-	-	-	975,335,174	-	-	1,202,890,694	-	-	45,795,626,285
	SX Lắp đặt nội thất (Cty Tháng 8)	180,000,000	-	-	-	-	-	-	-	-	-	180,000,000
	Bà ma tít lăn sơn (Cty Đồng Tâm G2)	49,090,910	-	-	-	-	-	-	-	-	-	49,090,910
	LĐ thiết bị điều hòa (Cty Lý Ngân)	46,923,072	-	-	-	-	-	-	-	-	-	46,923,072
	Bà ma tít lăn sơn (Cty Đồng Tâm G1)	36,818,182	-	-	-	-	-	-	-	-	-	36,818,182
	Cải tạo khách sạn Phương Đông(CTY Thu Hằng)	162,307,791	-	-	-	-	-	-	-	-	-	162,307,791
	XD cơ sở làm việc CA huyện Anh Sơn (Thanh Long)	571,611,818	-	-	-	-	-	-	-	-	-	571,611,818
	Trung tâm Duy Tiên Vững áng(Tcây ND nhà đh)	590,909,091	-	-	-	-	-	-	-	-	-	590,909,091
	CTY CPTư vấn XD không gian mới (Vững áng)	10,309,378	-	-	-	-	-	-	-	-	-	10,309,378
	Trường tiểu học Đông Vĩnh (CTY thủy lợi)	948,019,999	-	-	-	-	-	-	-	-	-	948,019,999
	PCCC(CTrình tòa nhà) CTY CP Giải pháp CNghệ An thị	(701,854)	-	-	-	-	-	-	-	-	-	(701,854)
	CTY CPĐT và XL Dầu khí Hà Tĩnh TCNM12/9	953,535,788	-	-	-	-	-	-	-	-	-	953,535,788
	CTY Hạ tầng Dầu khí san lấp mặt bằng	2,341,154,290	-	-	-	-	-	-	-	-	-	2,341,154,290
	Nhà CBCNV HD14 CTY TVCN và XDTổng hợp	69,215,537	-	-	-	-	-	-	-	-	-	69,215,537
	HD 108 cty cpxd và đtpt hạ tầng số 6	400,764,362	-	-	-	-	-	-	-	-	-	400,764,362
	Khảo sát địa hình địa chất - trường Thượng Yên	259,279,091	-	-	-	-	-	-	-	-	-	259,279,091



STT	Tên công trình	Chi phí dở dang đầu kỳ	Chi phí phát sinh lũy kế							Giảm trừ chi phí	Giá thành CT bàn giao	Chi phí dở dang cuối kỳ
			Vật liệu	Nhân công	Chi phí n	Thuê thầu phụ	PB CP trích trước	Chi phí chung	Cộng			
	PVC-ME thi công CT nhà máy xi măng 12.9	1,669,596,364	-	-	-	-	-	-	-	-	-	1,669,596,364
	TT giáo dục quốc phòng - Trường Đại học Vinh	731,419,851	-	-	-	-	-	-	-	-	-	731,419,851
	NMND VA1- XN4 Hạ tầng HDD-VQPP-PVNC	5,669,145,164	-	-	-	-	-	-	-	-	-	5,669,145,164
	Nhà máy nhiệt điện Vũng áng 1- XNĐN PVNC	1,438,168,335	-	-	-	-	-	-	-	-	-	1,438,168,335
	Nhà máy NĐVA1- CNXD Hà Tĩnh HD14	22,825,685	-	-	-	-	-	-	-	-	-	22,825,685
	CTY CPXDĐK 3- CT Nâng cấp nhà máy XM12/9	33,855,636	-	-	-	-	-	-	-	-	-	33,855,636
	XN1- PVNC1 CT- Khoa nông lâm ngư ĐH Vinh	3,095,299,354	-	-	-	-	-	-	-	-	-	3,095,299,354
	CTY Dầu khí số 3 - thi công HD số 14/VQPP-PVNC	1,220,302,979	-	-	-	-	-	-	-	-	-	1,220,302,979
	HD 14 Vũng áng XNVL thi công	491,318,829	-	-	-	-	-	-	-	-	-	491,318,829
	CT nhà ở Vũng áng HD 14 (CTY Thiên Phúc)	5,818,651,652	-	-	-	-	-	-	-	-	-	5,818,651,652
	CTrình cp Giải pháp công nghệ (HD14/	532,694,825	-	-	-	-	-	-	-	-	-	532,694,825
	CTY TNHH VLXD Dầu khí NA - Bê tông Thương phẩm	3,631,569,774	-	-	-	-	-	-	-	-	-	3,631,569,774
	Công trình nhiệt điện thái bình 2 - PVNC thi công	3,431,870,357	-	-	-	-	-	-	-	-	-	3,431,870,357
	Khảo sát địa hình ct: Trạm y tế xã Mai Sơn- Tương Dương	174,757,273	-	-	-	-	-	-	-	-	-	174,757,273
	CTY CP XD Bạch đằng thi công NM 12/9 Anh Sơn	660,568,355	-	-	-	-	-	-	-	-	-	660,568,355
	TVGS trường mầm non cấm trung (CTCPXD và TM Anh CONINCO thăm định Anh Sơn	41,754,261	-	-	-	-	-	-	-	-	-	41,754,261
	CTY CPCK Đóng tàu (XM 12.9)	95,834,545	-	-	-	-	-	-	-	-	-	95,834,545
	CTY CPCK Đóng tàu (XM 12.9)	369,359,091	-	-	-	-	-	-	-	-	-	369,359,091
	HD 14VQPP-PVNC Vũng áng cty cpLý ngân Vina	3,432,244,182	-	-	-	-	-	-	-	-	-	3,432,244,182


STT	Tên công trình	Chi phí dở dang đầu kỳ	Chi phí phát sinh lũy kế						Giảm trừ chi phí	Giá thành CT bàn giao	Chi phí dở dang cuối kỳ
			Vật liệu	Nhân công	Chi phí m	Thuê thầu phụ	PB CP trích trước	Chi phí chung			
	CTY CPĐT và PT kỹ thuật Việt Nam (vùng áng)	409,090,909	-	-	-	-	-	-	-	-	409,090,909
	CTY CP C.O.M.O Việt Nam (Thị công vùng áng)	975,793,208	-	-	-	-	-	-	227,555,520	-	1,203,348,728
	CTY TNHHBI PCCC Hà Nội (thị công Vùng áng)	1,482,812,545	-	-	-	-	-	-	-	-	1,482,812,545
	HD số 14/2013/HĐKT-PVNC-VLXD HĐ 237 Vùng	1,282,166,995	-	-	-	-	-	-	-	-	1,282,166,995
	HĐ số 40 CTY tmc Bạch đằng thi công NM12/9	339,390,974	-	-	-	-	-	-	-	-	339,390,974
	Hạng mục trồng cây (DNTN Ngân Tuệ Vùng áng)	464,520,000	-	-	-	-	-	-	-	-	464,520,000
	HĐ số 69/2015/HDKT/PVNC-PVC-Vùng áng 1 thăm tra dự toán viện năng lượng	3,268,000	-	-	-	-	-	-	-	-	3,268,000
	81,818,182	-	-	-	-	-	-	-	-	-	81,818,182
	CT nhà máy xi măng 12/9 Anh Sơn ( XN 4 thi công) Năm 2014- NM lọc hóa dầu Nghi Sơn	373,400,811	-	-	-	-	-	-	-	-	373,400,811
	Công trình nhà ở liền kề T&T(Hạ tầng TC)					975,335,174			975,335,174		975,335,174
##	<b>Chi nhánh Hà Tĩnh</b>	<b>2,686,911,585</b>	-	-	-	-	-	-	-	-	2,686,911,585
	Nhà I B1	1,250,770,805	-	-	-	-	-	-	-	-	1,250,770,805
	Nhà thi đấu TDTT	908,709,613	-	-	-	-	-	-	-	-	908,709,613
	Nhà ở CBCNV	527,431,167	-	-	-	-	-	-	-	-	527,431,167
	<b>TỔNG CỘNG :</b>	<b>76,730,649,467</b>	-	-	-	<b>975,335,174</b>	-	-	<b>1,202,890,694</b>	-	<b>77,933,540,161</b>

LẬP BIỂU




Nguyễn Văn Phúc

KẾ TOÁN TRƯỞNG



Nguyễn Văn Phúc



Nguyễn Ngọc Bằng

TỔNG CÔNG TY CỔ PHẦN XÂY  
CÔNG TY CP TỔNG CÔNG TY  
Số 7 Quang Trung - Tp. Vinh - Ngh

STT	Tên công trình	Chi phí dở dang đầu kỳ	Chi phí phát sinh trong quý 2/2018						Giảm trừ chi phí 154	Giá thành CT bàn giao	Chi phí dở dang cuối kỳ
			Vật liệu	Nhân công	Chi phí máy	Thuê thầu phụ	PB CP trích trước	Chi phí chung			
<b>1</b>	<b>Đội 2 - Mới</b>	<b>4,562,879,527</b>	-	-	-	-	-	-	-	-	<b>4,562,879,527</b>
	Đường công vụ Hòa Na	236,690,555									236,690,555
	Ban QLDA điện lực dầu khí Vũng Ang	87,179,962									87,179,962
	Nhà nghiên xi măng	888,350,088									888,350,088
	Nhà 1A2- Khu 4,5 ha Vũng Ang	2,806,806,616									2,806,806,616
	Xây dựng BS nhà ở CN CNV và phòng lưu trữ	29,410,097									29,410,097
	Trạm bơm, hồ điều hoà	514,442,209									514,442,209
<b>2</b>	<b>Đội 3</b>	<b>5,434,799,110</b>	-	-	-	-	-	-	-	-	<b>5,434,799,110</b>
	Nhà máy nhiệt điện Vũng Anơ	3,455,469,853									3,455,469,853
	Nhà máy xi măng Anh Sơn	1,979,329,257									1,979,329,257
<b>3</b>	<b>Đội 5</b>	<b>3,362,366,142</b>	-	-	-	-	-	-	-	-	<b>3,362,366,142</b>
	Ban dự án	40,944,887									40,944,887
	Trường mầm non xã Cẩm Trung	17,333,556									17,333,556
	Công trình Công an Huyện Tương Dương	39,761,220									39,761,220
	Đài tưởng niệm 30-31 và nhà truyền thống	19,060,837									19,060,837
	Trạm y tế xã Mai Sơn	1,798,467,772									1,798,467,772
	CT tuyên nước thô Hoàng Mai	1,291,388,045									1,291,388,045
	Đường mỏ đá núi Voi TChương	118.700,000									118.700,000

STT	Tên công trình	Chi phí dở dang đầu kỳ	Chi phí phát sinh trong quý 2/2018							Giảm trừ chi phí 154	Giá thành CT bàn giao	Chi phí dở dang cuối kỳ
			Vật liệu	Nhân công	Chi phí máy	Thuê thầu phụ	PB CP trích trước	Chi phí chung	Cộng			
	Đường bê tông trước sân nhà lý thuyết	8,254,546								-		8,254,546
	Hệ thống mương trước mặt nhà giảng đường	8,624,100								-		8,624,100
	CT Nhà giảng đường lý thuyết Trường cao đẳng YTNA	19,831,179								-		19,831,179
<u>4</u>	<u>Đội 6</u>	1,870,336,859	-	-	-	-	-	-	-	-	-	1,870,336,859
	Hạng mục trạm điện, hầm cáp công trình nhà máy XM AS	1,870,336,859								-		1,870,336,859
<u>5</u>	<u>Đội 7( Anh Cường)</u>	6,072,549,482	-	-	-	-	-	-	-	-	-	6,072,549,482
	Công trình cửa lò	196,159,970								-		196,159,970
	Công trình đường công vụ Thủy điện Hòa Na	416,041,992								-		416,041,992
	Công trình cải tạo khách sạn P	3,436,720,271								-		3,436,720,271
	Công trình tòa nhà Quang Trung	2,023,627,249								-		2,023,627,249
<u>6</u>	<u>Đội 8</u>	1,318,125,615	-	-	-	-	-	-	-	-	-	1,318,125,615
	Nhà Khách Nghệ An	217,455,600								-		217,455,600
	Nhà làm nguội Clinker	277,320,717								-		277,320,717
	Mương thoát nước mưa	328,662,361								-		328,662,361
	Nhà điều khiển trung tâm	494,686,937								-		494,686,937
	Trường Nam Trung Nam Đà	-								-		-
<u>7</u>	<u>Đội 9</u>	491,723,283	-	-	-	-	-	-	-	-	-	491,723,283
	CT: XD hạ tầng khối TN - Đông Vĩnh	491,723,283								-		491,723,283
<u>8</u>	<u>Đội Hưng Đông</u>	6,338,222,273	-	-	-	-	-	-	-	-	-	6,338,222,273
	Công trình Nghi Sơn Thanh Hoá	272,320,059								-		272,320,059
	Công trình viễn thông Con Cuông	1,309,321,668								-		1,309,321,668

STT	Tên công trình	Chi phí dở dang đầu kỳ	Chi phí phát sinh trong quý 2/2018							Giảm trừ chi phí 154	Giá thành CT bàn giao	Chi phí dở dang cuối kỳ
			Vật liệu	Nhân công	Chi phí máy	Thuê thầu phụ	PB CP trích trước	Chi phí chung	Cộng			
	Nhà máy xi măng Anh Sơn	4,680,845,971								-		4,680,845,971
	Công trình Vĩnh Phúc	75,734,575								-		75,734,575
##	<u>Văn phòng</u>	44,632,820,770	-	-	-	-	-	-	-	-	-	44,632,820,770
	SX Lắp đặt nội thất (Cty Tháng 8)	180,000,000								-		180,000,000
	Bà ma tít lăn sơn (Cty Đồng Tâm G2)	49,090,910								-		49,090,910
	LĐ thiết bị điều hòa (Cty Lý Ngân)	46,923,072								-		46,923,072
	Bà ma tít lăn sơn (Cty Đồng Tâm G1)	36,818,182								-		36,818,182
	Cải tạo khách sạn Phương Đông (CTY Thu Hằng)	162,307,791								-		162,307,791
	XD cơ sở làm việc CA huyện Anh Sơn (Thanh Long)	571,611,818								-		571,611,818
	Trung tâm Duy Tiên Vũng Áng (Tây NĐ nhà đh)	590,909,091								-		590,909,091
	CTY CPTư vấn XD không gian mới (Vũng Áng)	10,309,378								-		10,309,378
	Trường tiểu học Đông Vĩnh (CTY thủy lợi)	948,019,999								-		948,019,999
	PCCC(CTrình tòa nhà) CTY CP Giải pháp CNghệ An thị	(701,854)								-		(701,854)
	CTY CPĐT và XL Dầu khí Hà Tĩnh TCNM12/9	953,535,788								-		953,535,788
	CTY Hạ tầng Dầu khí san lấp mặt bằng	2,341,154,290								-		2,341,154,290
	Nhà CBCNV HD14 CTY TVCN và XD Tổng hợp	69,215,537								-		69,215,537
	HD 108 cty cpxd và đtpt hạ tầng số 6	400,764,362								-		400,764,362
	Khảo sát địa hình địa chất - trường Thượng Yên	259,279,091								-		259,279,091

STT	Tên công trình	Chi phí dở dang đầu kỳ	Chi phí phát sinh trong quý 2/2018							Giảm trừ chi phí 154	Giá thành CT bàn giao	Chi phí dở dang cuối kỳ
			Vật liệu	Nhân công	Chi phí máy	Thuê thầu phụ	PB CP trích trước	Chi phí chung	Cộng			
	PVC-ME thi công CT nhà máy xi măng 12.9	1,669,596,364								-		1,669,596,364
	TT giáo dục quốc phòng - Trường Đại học Vinh	731,419,851								-		731,419,851
	NMNĐ VA1- XN4 Hạ tầng HDD-VQPP-PVNC	5,669,145,164								-		5,669,145,164
	Nhà máy nhiệt điện Vũng áng 1- XNĐN PVNC	1,438,168,335								-		1,438,168,335
	Nhà máy NĐVA1- CNXD Hà Tĩnh HĐ14	22,825,685								-		22,825,685
	CTY CPXDĐK 3- CT Nâng cấp nhà máy XM12/9	33,855,636								-		33,855,636
	XN1- PVNC1 CT- Khoa nông lâm ngư ĐH Vinh	3,095,299,354								-		3,095,299,354
	CTY Dầu khí số 3 - thi công HĐ số 14/VQPP-PVNC	1,260,388,158								-		1,260,388,158
	HĐ 14 Vũng áng XNVL thi công	491,318,829								-		491,318,829
	CT nhà ở Vũng áng HĐ 14 (CTY Thiên Phúc)	5,818,651,652								-		5,818,651,652
	CTrình cp Giải pháp công nghệ (HĐ14/	532,694,825								-		532,694,825
	CTY TNHH VLXD Dầu khí NA - Bê tông Thương phẩm	3,631,569,774								-		3,631,569,774
	Công trình nhiệt điện thái bình 2 - PVNC thi công	3,431,870,357								-		3,431,870,357
	Khảo sát địa hình ct: Trạm y tế xã Mai Sơn- Trưng Dương	174,757,273								-		174,757,273
	CTY CP XD Bạch đằng thi công NM 12/9 Anh Sơn	660,568,355								-		660,568,355
	TVGS trường mầm non cấm trung (CTCPXD và TM Anh CONINCO thăm định Anh Sơn	41,754,261								-		41,754,261
	CTY CPCK Đông tàu (XM 12.9)	95,834,545								-		95,834,545
	CTY CPCK Đông tàu (XM 12.9)	369,359,091								-		369,359,091
	HĐ 14VQPP-PVNC Vũng áng cty cp Lý ngân Vina	3,432,244,182								-		3,432,244,182

STT	Tên công trình	Chi phí dở dang đầu kỳ	Chi phí phát sinh trong quý 2/2018						Giảm trừ chi phí 154	Giá thành CT bàn giao	Chi phí dở dang cuối kỳ
			Vật liệu	Nhân công	Chi phí máy	Thuê thầu phụ	PB CP trích trước	Chi phí chung			
	CTY CPĐT và PT kỹ thuật Việt Nam (vũng áng)	409,090,909							-		409,090,909
	CTY CP C.O.M.O Việt Nam (Thị công vũng áng)	975,793,208							-		975,793,208
	CTY TNHHBI PCCC Hà Nội (thị công Vũng áng)	1,482,812,545							-		1,482,812,545
	HD số 14/2013/HĐKT-PVNC-VLXD HĐ 237 Vũng	1,282,166,995							-		1,282,166,995
	HĐ số 40 CTY tmc Bạch đằng thi công NM12/9	339,390,974							-		339,390,974
	Hạng mục trồng cây (DNTN Ngân Tuệ Vũng áng)	464,520,000							-		464,520,000
	HĐ số 69/2015/HĐKT/PVNC-PVC-Vũng áng 1 thẩm tra dự toán viện năng lượng	3,268,000							-		3,268,000
	81,818,182										81,818,182
	CT nhà máy xi măng 12/9 Anh Sơn ( XN 4 thị công) Năm 2014- NM lọc hóa dầu Nghi Sơn	373,400,811							-		373,400,811
	Công trình nhà ở liên kết T&T(Hạ tầng TC)										
##	<b>Chi nhánh Hà Tĩnh</b>	<b>2,686,911,585</b>	-	-	-	-	-	-	-	-	<b>2,686,911,585</b>
	Nhà 1 B1	1,250,770,805							-		1,250,770,805
	Nhà thi đấu TDTT	908,709,613							-		908,709,613
	Nhà ở CBCNV	527,431,167							-		527,431,167
	<b>TỔNG CỘNG :</b>	<b>76,770,734,646</b>	-	-	-	-	-	-	-	-	<b>76,770,734,646</b>

LẬP BIỂU



Nguyễn Văn Phúc

KẾ TOÁN TRƯỞNG



Nguyễn Văn Phúc



THỦ TRƯỞNG ĐƠN VỊ

Nguyễn Ngọc Bằng